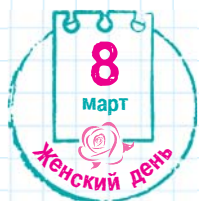


Материалы по теме

«Одежда, обувь и головные уборы»

Игра «Одень куклу»



Продолжение. Начало см. Дошкольное воспитание. 2016. № 1


Как приложения к данному номеру журнала, на сайте по адресу <http://dovosp.ru/articles/master-klass-printer-nozhnitsy-bumaga/> лежат два файла с изображениями куклы-девочки и четырех комплектов одежды для нее (илл. 1):



PSP-11_1 и



PSP-11_2.

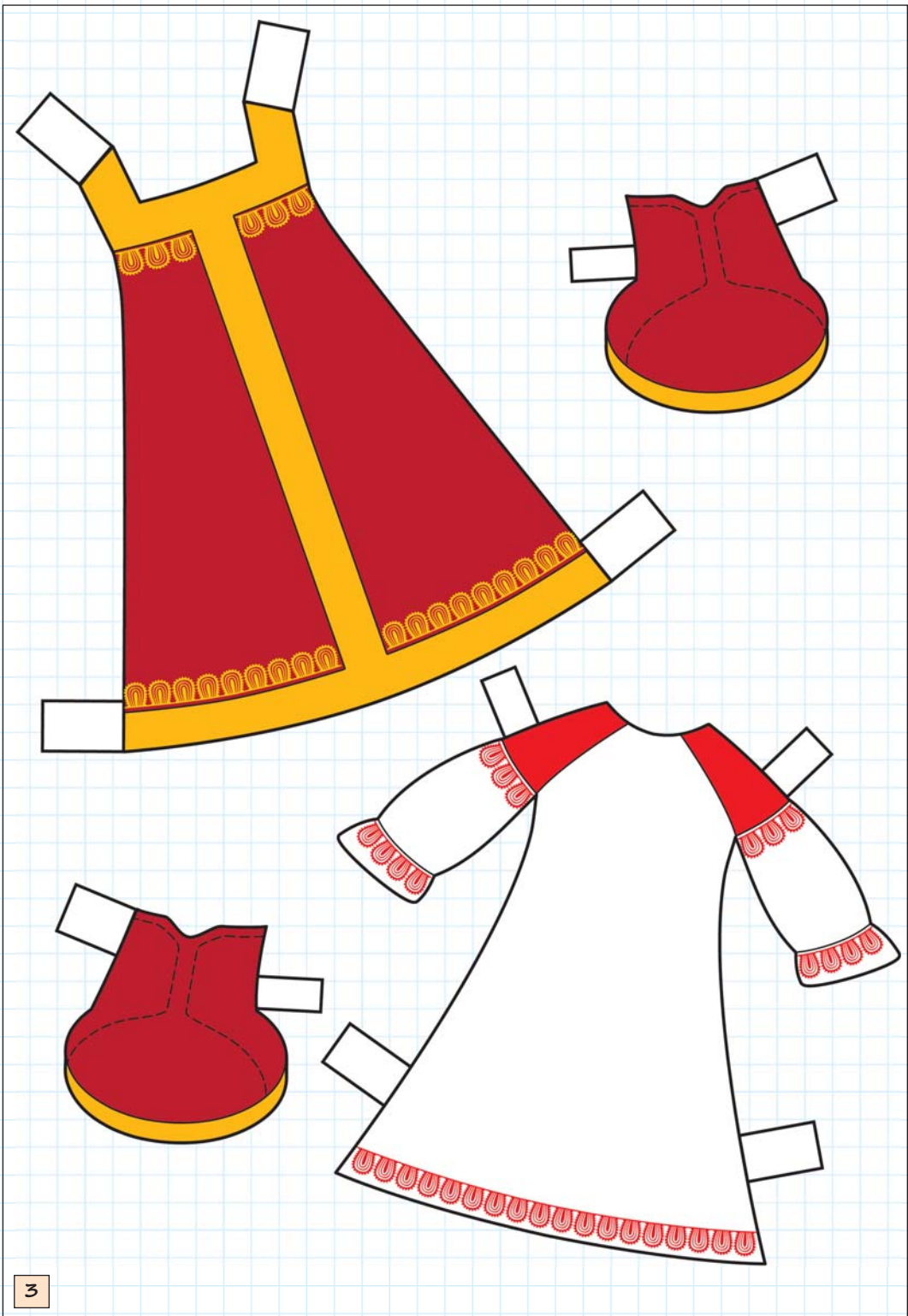


1

Многостраничный pdf-файл **PSP-11_1** содержит цветные картинки для печати на цветном принтере и контурные их варианты для черно-белой печати. Если у вас нет компьютера, воспользуйтесь иллюстрациями 2–7, чтобы переснять их.


Обратите внимание на то, что комбинезон, футболку, носки и резиновые сапоги можно надеть и на девочку, и на мальчика. Если захотите сделать их в разных цветовых гаммах, воспользуйтесь файлом **PSP-11_2**. Это презентация Power Point, на слайдах которой вы найдете те же цветные картинки, но в векторном формате. В прошлом номере мы рассказали, как их можно изменить, пользуясь возможностями программы.

В следующем номере предложим вам наборы картинок, а также интерактивные варианты заданий и игр по теме «Одежда, обувь и головные уборы».

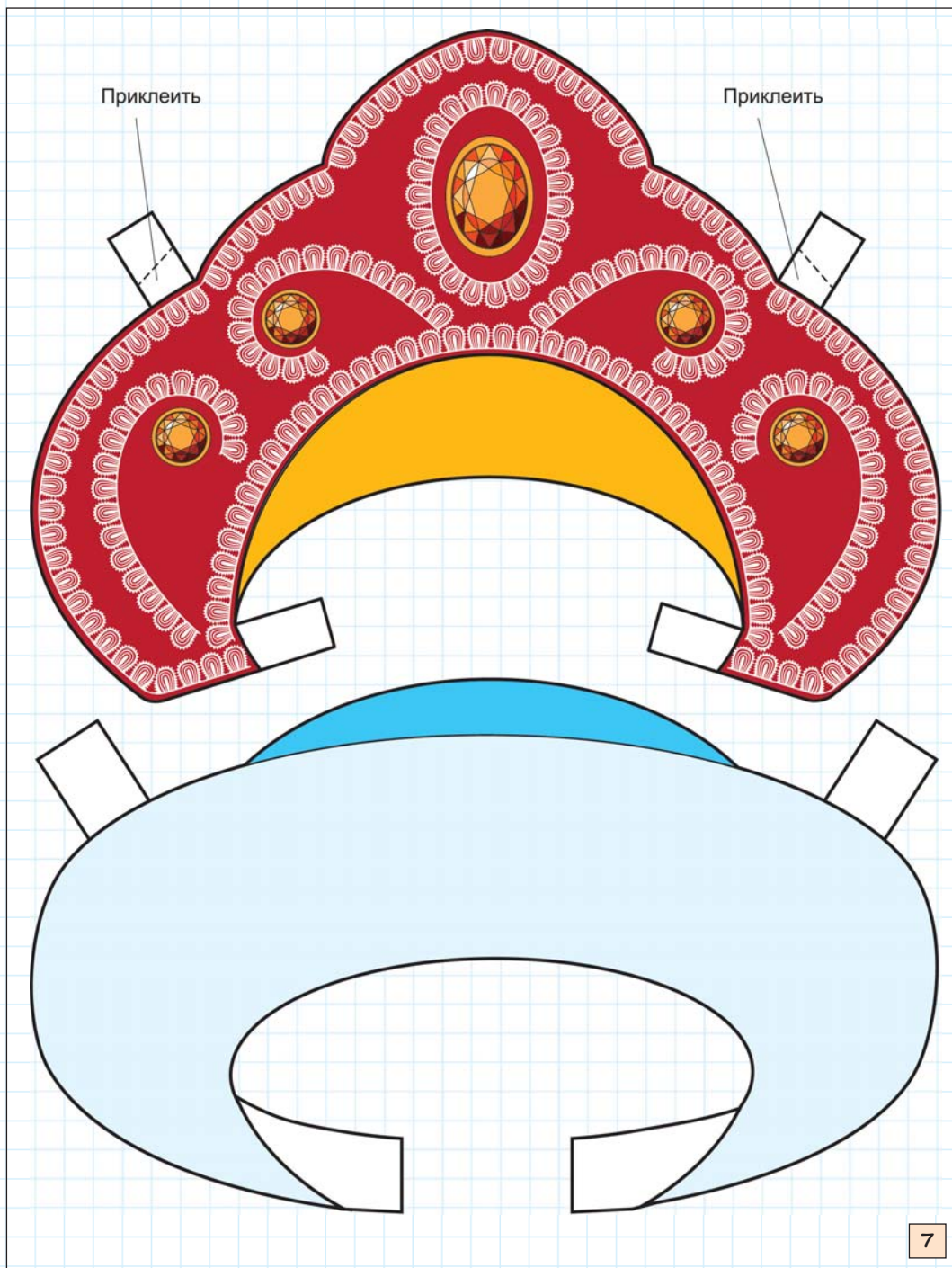


3









Мастер-класс и файлы на сайте:

(Продолжение следует.)